

DUROPAL

thermopal

WCS

PFLEIDERER

Verarbeitungsempfehlung Behandlung LivingBoard/ PremiumBoard MFP Living

LIVING- BOARD

DIE BESSERE GROBSPANPLATTE

Inhalt

Allgemeine Anforderungen 3

Behandeln mit KEIMFARBEN  5






Beschichten mit STO  8

Produktempfehlungen 10



Allgemeine Anforderungen

Folgende Arbeitsschritte sollten vor der Behandlung von Pfleiderer LivingBoard und PremiumBoard MFP Living durchgeführt werden.

	<p>Die betreffenden Oberflächen müssen trocken, sauber und staubfrei sein</p>
	<p>Haftmindernde Rückstände sind fachgerecht zu entfernen (z.B. Altanstriche/ Beschichtungen)</p>
	<p>Die geltenden Anforderungen an Arbeitsschutz und Sicherheit sind einzuhalten</p>
	<p>Allgemeine Hinweise: 412 Maler und Lackierer Herstellerangaben der zu verwendenden Farben sind zu prüfen</p>
	<p>Ergebnis prüfen. Wurde gewünschter Farbton erreicht?</p> <p>Hinweis: Wegen der Holzeigenschaften, können leicht unterschiedliche Farbwirkungen entstehen</p>

Auf den Folgeseiten werden weitere **Hinweise zur Verarbeitung** von **KEIMFARBEN** und **Sto Farben** gegeben!





Behandeln mit KEIMFARBEN

Für das optimale Ergebnis bei der Behandlung mit KEIM-Produkten empfehlen wir folgende Arbeitsschritte durchzuführen.

Anwendungsgebiet prüfen (Hier Innenraum)	Unterste Untergrund- und Lufttemperatur: + 5°C	Sauberer und tragfähige Untergründe erstellen
Applikation mit Pinsel, Rolle oder Airlessgerät (Düse ≥417)	Trocknungszeiten beachten (min. 24 h)	Die Werkzeuge sofort nach Gebrauch mit Wasser reinigen

Verbrauchsmenge: 0,20 l/m² bei zweimaliger Behandlung (abh. von Material, Untergrund und Konsistenz)

Zweifache Behandlung erforderlich!

Weiterführende Hinweise zum Produkt finden Sie hier:

- **Technisches Merkblatt**
- **Sicherheitsdatenblatt**
- **Nachhaltigkeitsdatenblatt**

Hinweise zu Lignosil-Inco-DL finden

Sie hier:

- **Technisches Merkblatt**
- **Sicherheitsdatenblatt**



Quelle: Keim.com



Farbmuster:



Farbe: Lignosil UV-C
Farbton: Natur
Träger: PremiumBoard MFP
Living P5



Farbe: Lignosil Inco
Farbton: RAL 9003
Träger: PremiumBoard MFP
Living P5



Farbe: Lignosil Inco
Farbton: KEIM 9546
Träger: PremiumBoard
MFP Living P5



Farbe: Lignosil Inco
Farbton: KEIM 9146
Träger: PremiumBoard
MFP Living P5

Information: Alle Muster wurden zweifach in den Farbtönen behandelt.
(Mischverhältnis 1:10 Keim Lignosil Inco : Inco DL)



Beschichten mit STO



Für das optimale Ergebnis bei der Beschichtung mit **StoSil Patina** sind folgende Herstellerhinweise zu beachten.



Anwendungsgebiet prüfen
(Hier Innenraum)



Unterste Untergrund- und Lufttemperatur: + 5°C



Das Produkt kann, wenn gewünscht, mit Wasser verdünnt werden



Je nach gewünschtem Lasureffekt mit Malerbürste, Stupfpinsel, Rolle, Naturschwamm, Lappen usw.



Die Werkzeuge sofort nach Gebrauch mit Wasser reinigen



Eine Farbauswahl kann im StoColor System gewählt werden

Optik: stumpfmatt nach EN 13300

Verbrauchsmenge: 0,80 l/m² je Arbeitsgang (abh. Von Material, Untergrund und Konsistenz)

Hinweis: Der Auftrag der wasserbasierten StoSil Patina kann durch Feuchtigkeitsaufnahme zu einer materialtypischen, leichten Quellung der oberflächennahen Spanschicht führen.

Das Produkt ist sofort verarbeitungsfertig und bedarf keiner zweiten Komponente.

Ein doppelter Anstrich der Flächen wird empfohlen!

Weiterführende Hinweise zum Produkt finden Sie hier:

- **Technisches Merkblatt**
- **Sicherheitsdatenblatt**
- **Nachhaltigkeitsdatenblatt**



Quelle: sto.de



Farbmuster:



Farbe: StoSil Patina
Farbton: Y03 93 02
Träger: PremiumBoard
MFP Living P5



Farbe: StoSil Patina
Farbton: LF00097
Träger: PremiumBoard
MFP Living P5



Farbe: StoSil Patina
Farbton: LF00105
Träger: PremiumBoard
MFP Living P5



Farbe: StoSil Patina
Farbton: Y11 60 10
Träger: PremiumBoard
MFP Living P5



Farbe: StoSil Patina
Farbton: LF00107
Träger: PremiumBoard
MFP Living P5



Farbe: StoSil Patina
Farbton: N00 65 00
Träger: PremiumBoard
MFP Living P5











Information: Alle Muster wurden zweifach in den Farbtönen behandelt.

Produkttempfehlungen

Folgende Produkte wurden getestet und können empfohlen werden:

- **Keim** **Lignosil Inco & Lignosil UV-C**
- **Sto** **StoSil Patina**

Die getesteten Farbvarianten sind hier zu finden:

Farbton	Keim		Sto	
Weiß/ Transparent	UV-C		Y03 93 02	
Weiß lasierend	RAL 9003		LF00097	
Rot lasierend	KEIM 9146		LF00105	
Braun	-	-	Y11 60 10	
Grün	-	-	LF00107	
Grau lasierend	KEIM 9546		N00 65 00	

Alle Muster wurden zweifach in den entsprechenden Farbtönen behandelt!

Bei der Verwendung von Keim Lignosil Inco ist für die lasierende Einstellung Lignosil-Inco-DL zu verwenden!

Neben den getesteten Varianten sind die Produkte auch in anderen Farbtönen erhältlich.

Hinweis: Die Farbentwicklung kann in Realität von den hier gezeigten Mustern abweichen!



Quelle: Keim.com

Quelle: sto.de



Bei anderen Anforderungen und Angelegenheiten können Sie jederzeit auf unser Pfleiderer Produktmanagement Construction vertrauen und dieses kontaktieren!

Für genauere Beratung betreffend Applikation, technische Fragen oder Kauf der empfohlenen Produkte bitten wir Sie auf die einzelnen Farbhersteller zuzugehen!

KEIMFARBEN GMBH

info@keimfarben.de

Keimstr. 16
86420 Diedorf
www.keim.com

Sto

infoservice@sto.com

Sto SE & Co. KGaA
Ehrenbachstr. 1, D-79780 Stühlingen
www.sto.de

KONTAKT

**Pfleiderer
Team Construction**

+49 9181 28-0

Product@pfleiderer.com

DUROPAL

thermopal

WCS

 PFLEIDERER

LIVING- BOARD

DIE BESSERE
GROBSPANPLATTE